

令和3年5月7日

## 県内の新型コロナウイルス感染症の状況について

### 1 健康相談に関する件数（保健所設置市を含む）

令和2年1月31日から令和3年5月6日までの累計相談件数 482,164件

### 2 新型コロナウイルスワクチンの副反応等に係る相談件数（専用ダイヤル分）

令和3年3月23日から令和3年5月6日分までの累計相談件数 1,091件

### 3 PCR等検査の実施件数（保健所設置市を含む）

令和3年5月6日現在 622,237件、うち陽性者数25,314名（陽性率4.0%）

### 4 新型コロナウイルス感染症陽性者の状況

令和3年5月6日現在 陽性者25,314名（うち退院21,304名、死亡364名）

【地域、年代、感染経路別の状況（居住地による整理）】

福岡地域		北九州地域		筑後地域		筑豊地域	
福岡市	12,093	北九州市	3,311	大牟田市	527	直方市	215
筑紫野市	364	行橋市	123	久留米市	1,344	飯塚市	470
春日市	471	豊前市	24	柳川市	258	田川市	189
大野城市	428	中間市	80	八女市	171	宮若市	83
宗像市	310	遠賀郡	287	筑後市	140	嘉麻市	115
太宰府市	276	京都郡	200	大川市	165	鞍手郡	96
古賀市	172	築上郡	45	小郡市	187	嘉穂郡	25
福津市	246			うきは市	43	田川郡	252
朝倉市	126			みやま市	100		
糸島市	307			三井郡	38		
那珂川市	248			三潞郡	56		
糟屋郡	1,241			八女郡	57		
朝倉郡	80						
計	16,362	計	4,070	計	3,086	計	1,445

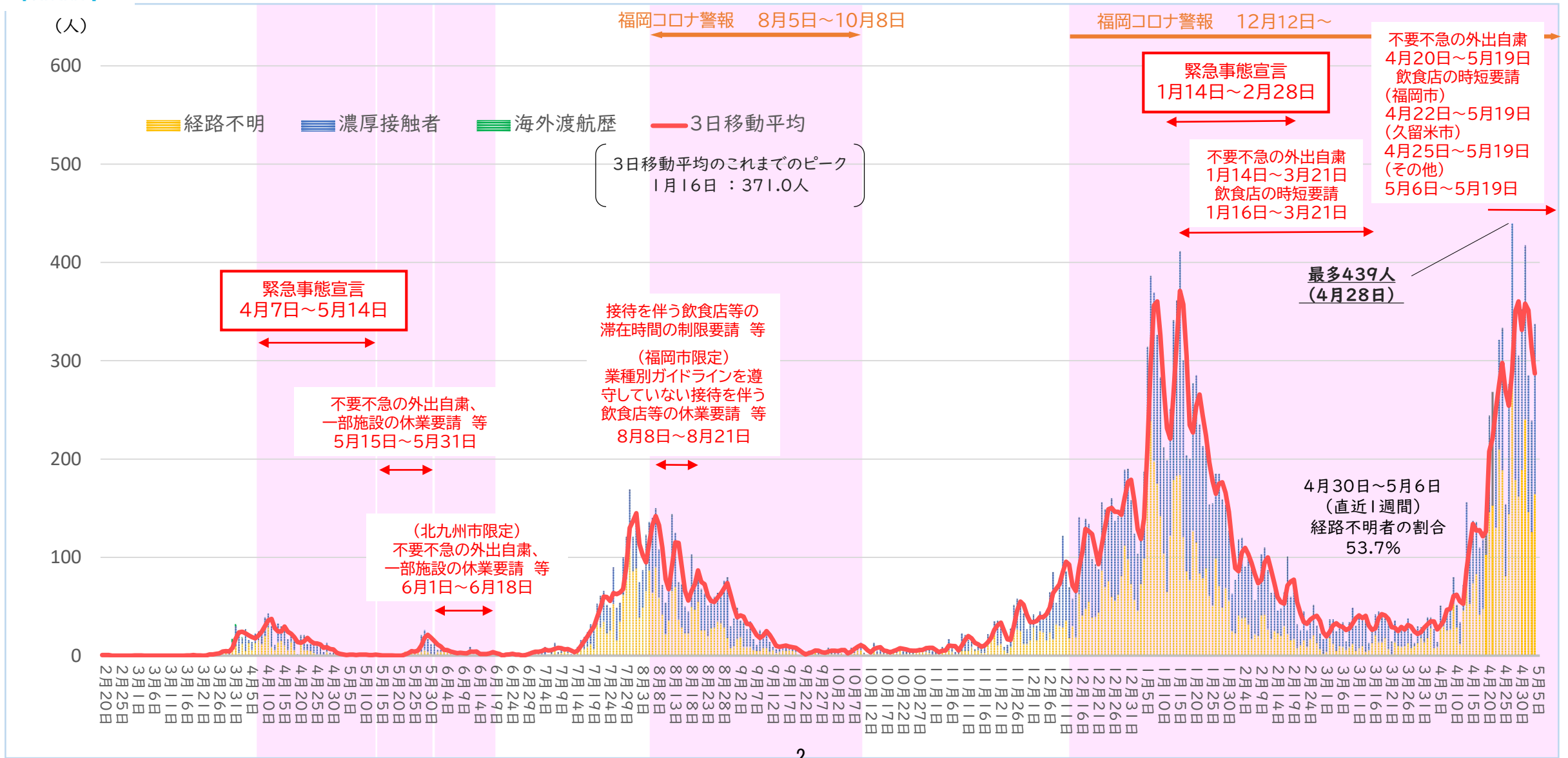
※その他 351（訪日外国人（2）、県外居住者（300）、集計時点で調査中等（49））

年代	人数
10歳未満	784
10代	1,863
20代	6,164
30代	3,872
40代	3,655
50代	3,075
60代	2,161
70代	1,795
80代	1,309
90代以上	594
調査中等	42
計	25,314

感染経路	人数	割合
海外渡航	14	0.1%
濃厚接触者	13,226	52.2%
経路不明	12,074	47.7%
計	25,314	

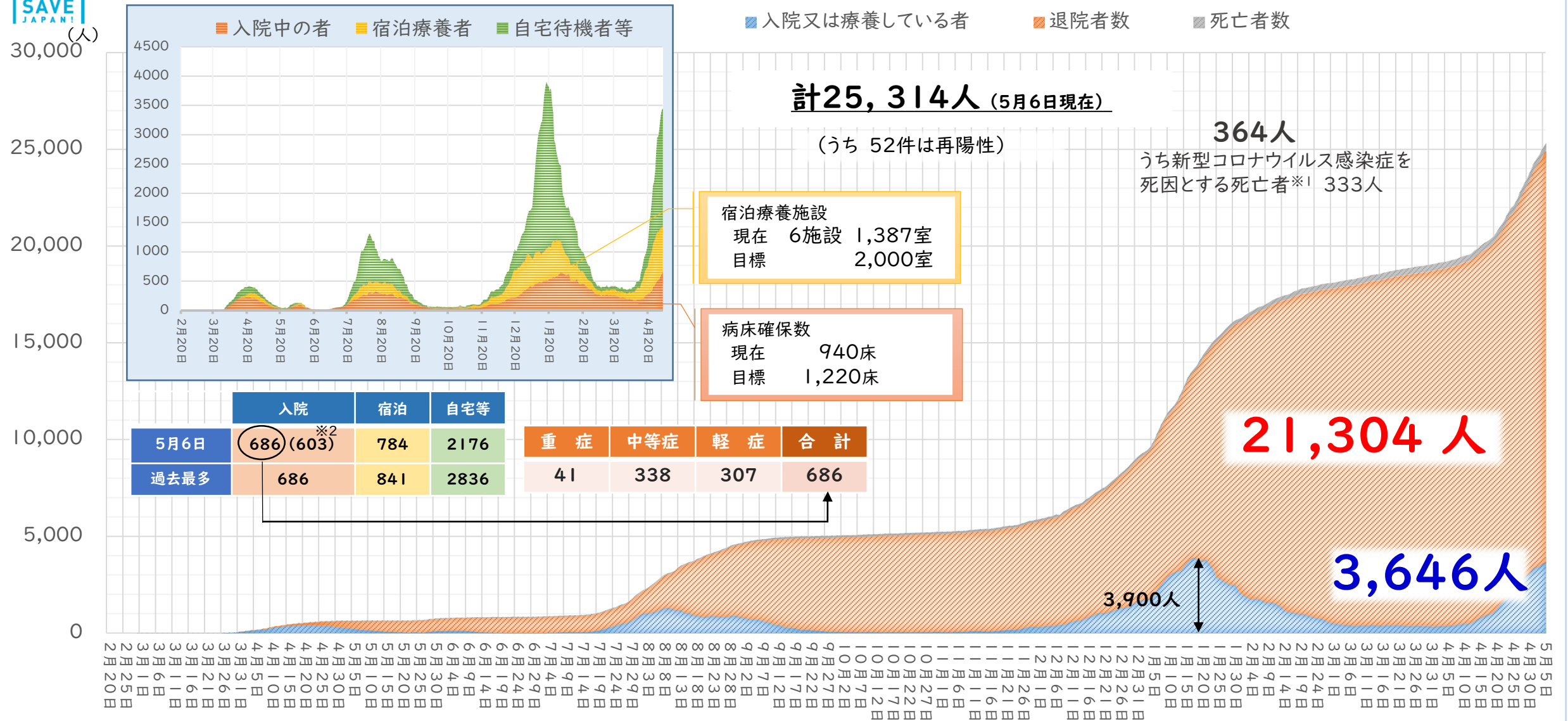


## 新規陽性者数の推移（感染経路別） 令和3年5月6日現在





## 陽性者数と退院者数 令和3年5月6日現在

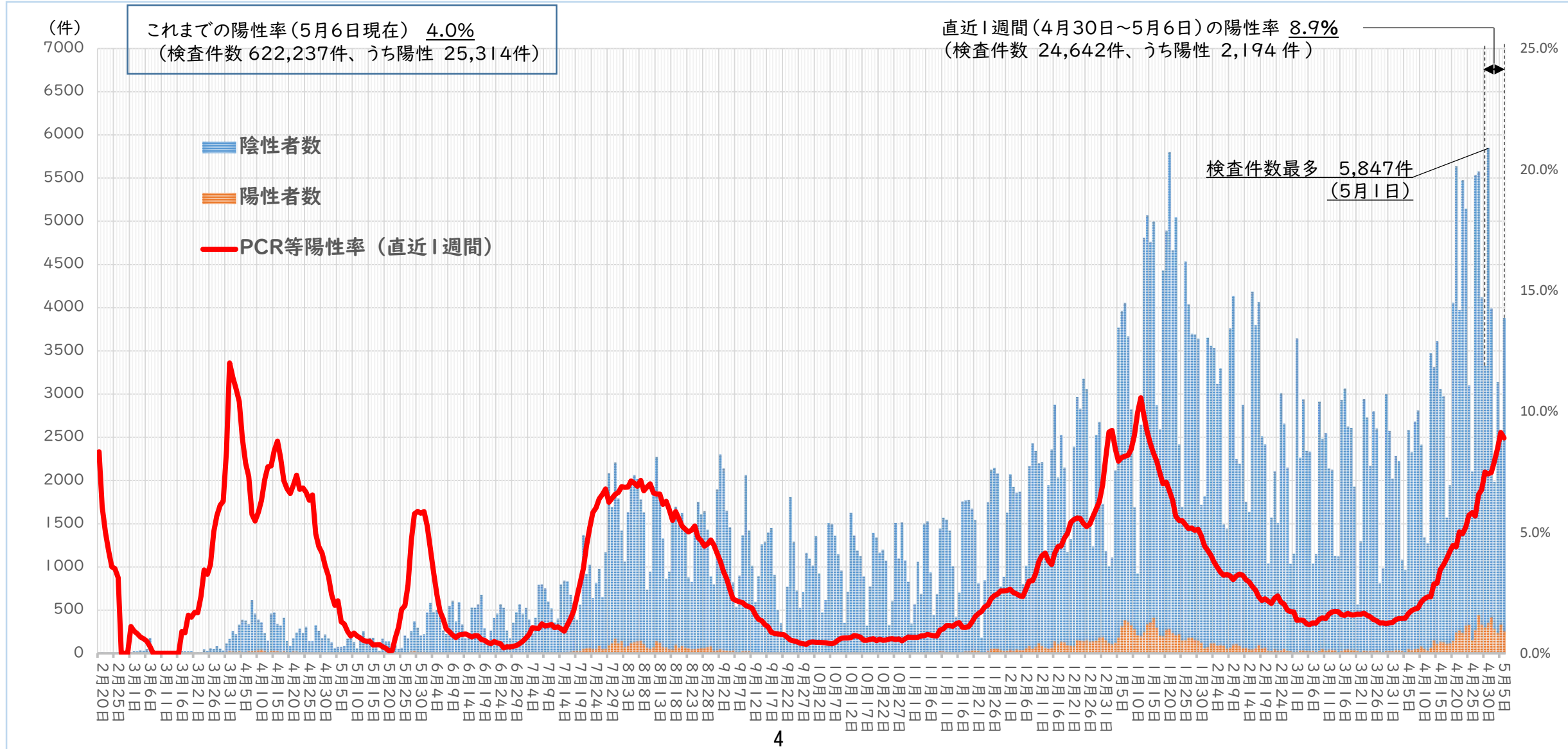


※1 主治医の診断等から新型コロナウイルス感染症との関連があるとされた死亡者

※2 確保病床に入院中の者

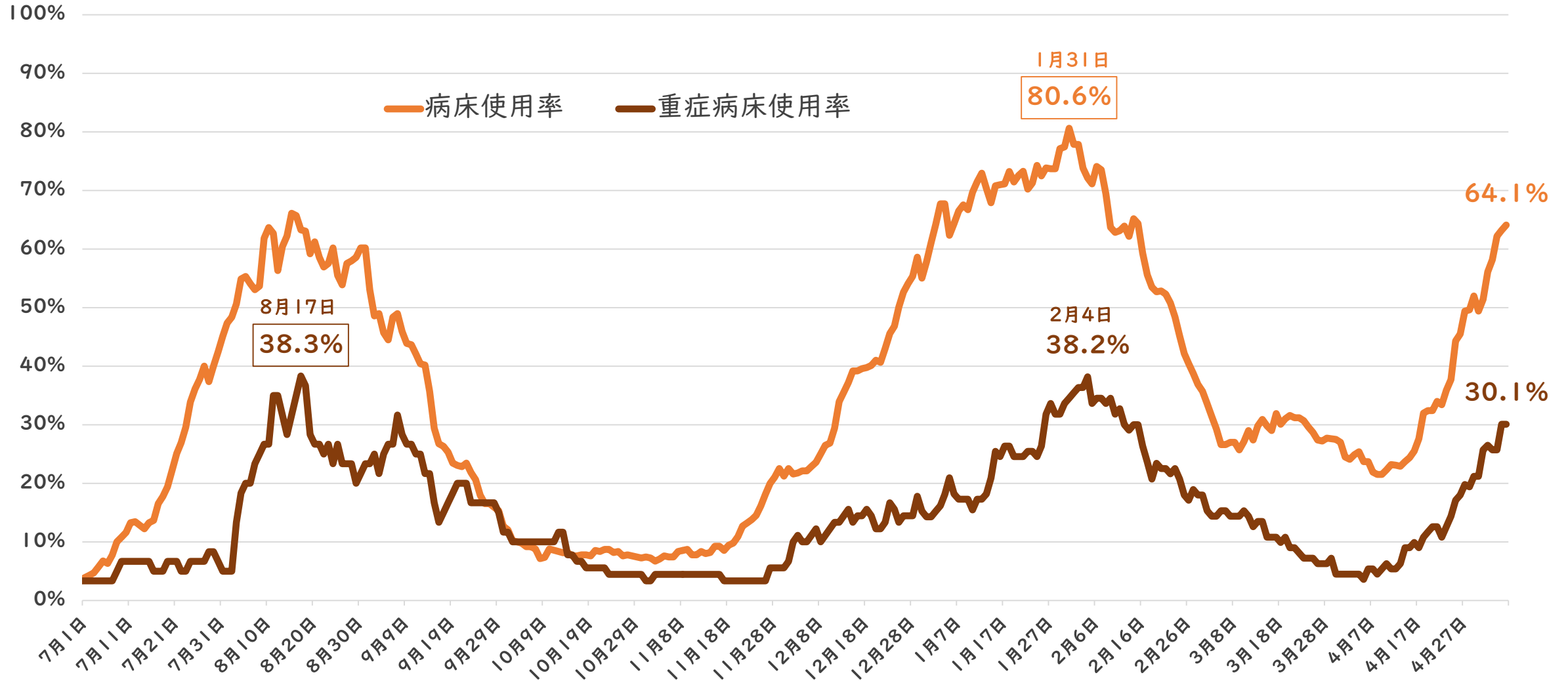


## PCR等検査件数(民間検査含む) 令和3年5月6日現在



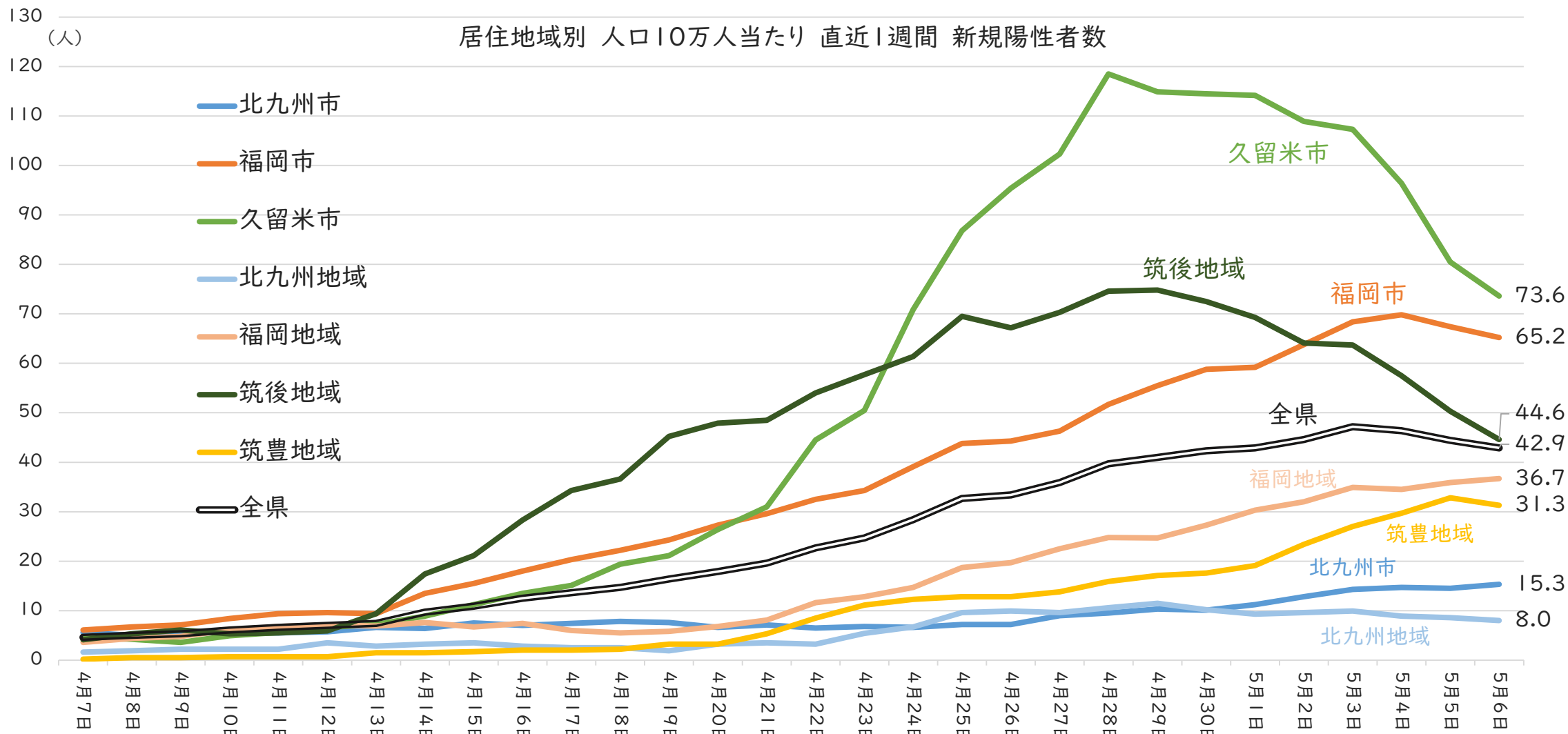


## 病床使用率・重症病床使用率の推移 令和3年5月6日現在





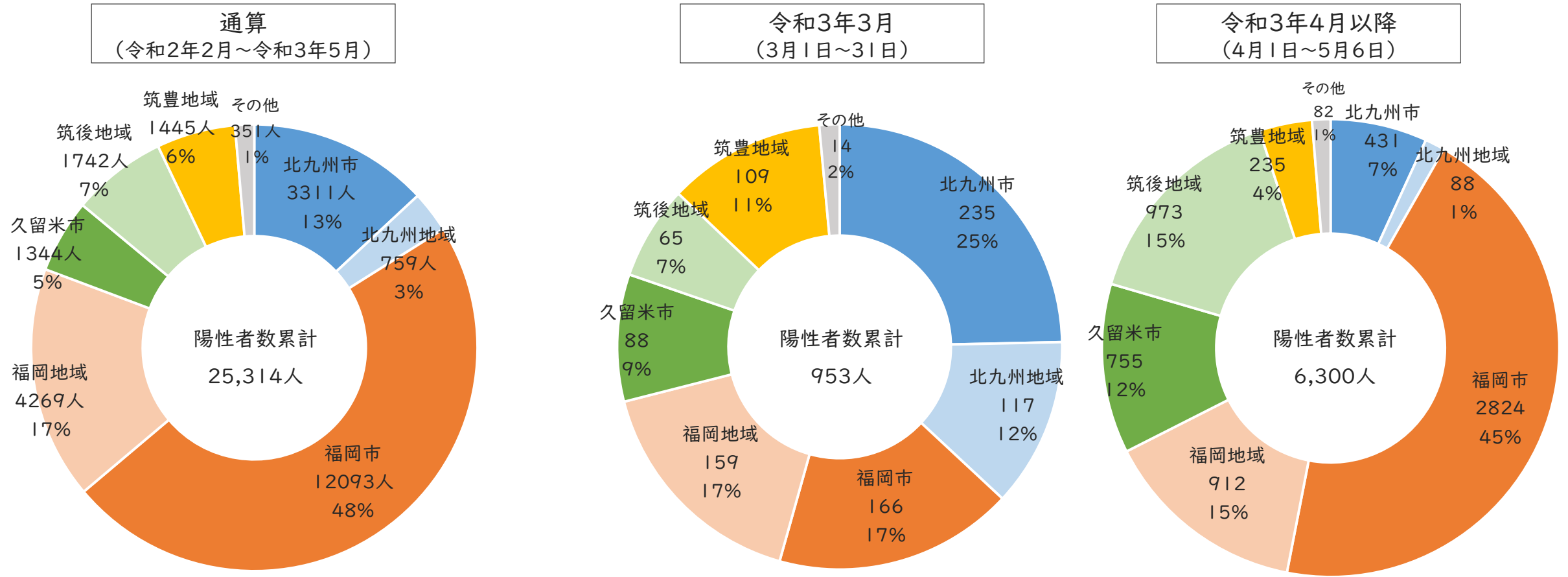
## 地域別新規陽性者数の推移 令和3年5月6日現在





## 居住地域別新規陽性者数 令和3年5月6日現在

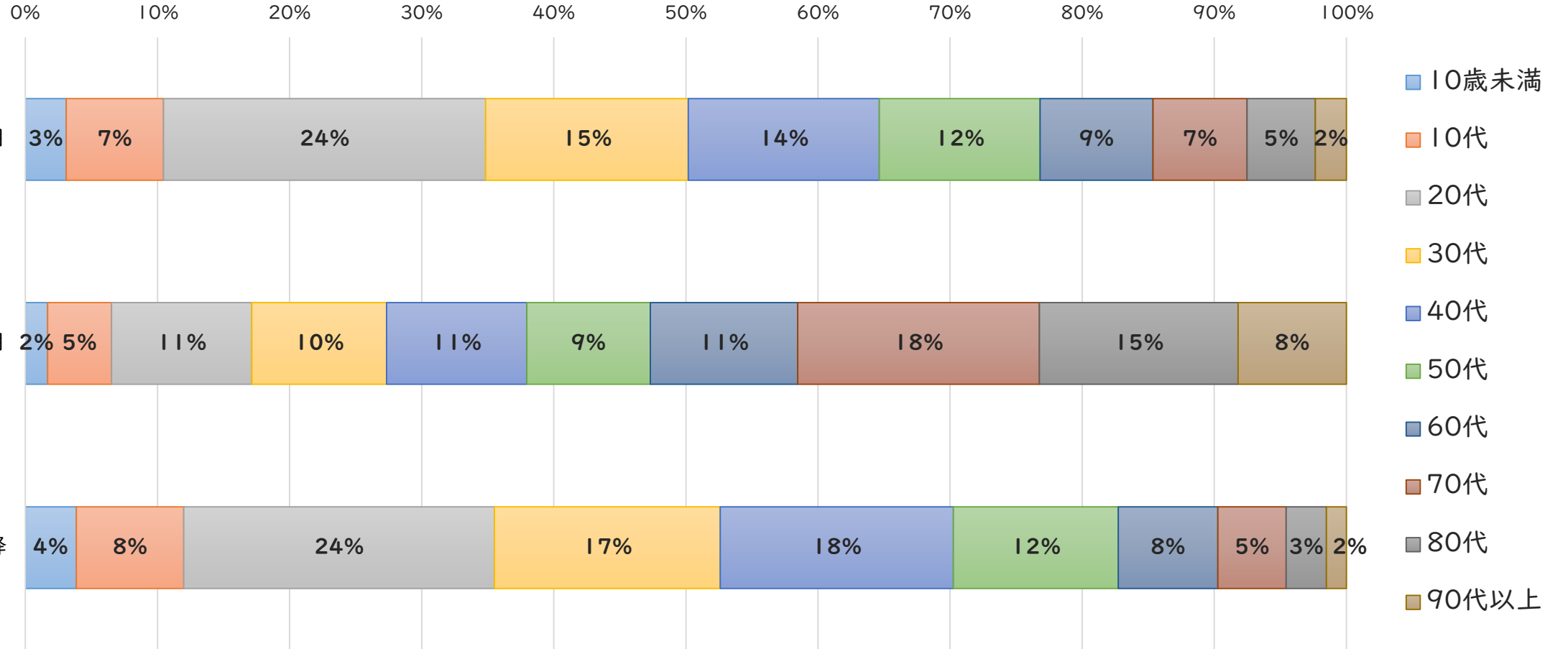
新規陽性者の居住地域に係る期間別比較





## 年代別新規陽性者数の状況 令和3年5月6日現在

新規陽性者の年代割合







## 施設区別クラスター発生状況 令和3年5月6日現在

施設区分	12月	1月	2月	3月	4月	5月 (6日まで)
医療機関	4件 (108人)	16件 (322人)	13件 (413人)	1件 (15人)	7件 (145人)	3件 (24人)
福祉施設	12件 (242人)	33件 (598人)	8件 (119人)	11件 (185人)	12件 (140人)	3件 (35人)
飲食店	11件 (131人)	5件 (53人)	1件 (5人) <small>昼カラオケ</small>	6件 (46人) <small>うち4件 昼カラオケ</small>	6件 (50人) <small>うち4件 福岡市内の 接待を伴う 飲食店</small>	2件 (19人) <small>久留米市内と 北九州市内 の接待を伴う 飲食店</small>
学校・教育施設	9件 (73人)	9件 (85人)	3件 (52人)	0件 (0人)	10件 (89人)	5件 (75人)
官公庁	0件 (0人)	7件 (67人)	0件 (0人)	0件 (0人)	4件 (24人)	1件 (12人)
企業等	15件 (163人)	9件 (75人)	5件 (85人)	1件 (5人)	12件 (88人)	7件 (54人)
その他	3件 (34人)	2件 (16人)	0件 (0人)	2件 (14人)	4件 (51人)	1件 (6人)
<b>合計</b>	<b>54件</b> (751人)	<b>81件</b> (1,216人)	<b>30件</b> (674人)	<b>21件</b> (265人)	<b>55件</b> (587人)	<b>22件</b> (225人)



## 新型コロナウイルス感染症(変異株)の発生状況 令和3年5月6日現在

### スクリーニング検査の状況

検査実施期間(週次)	スクリーニング 検査実施数 (A)	スクリーニング 検査陽性件数 (B)	スクリーニング 検査陽性率 (B/A)
3月22日~3月28日	171件	2件	1.2%
3月29日~4月4日	231件	23件	10.0%
4月5日~4月11日	206件	102件	49.5%
4月12日~4月18日	368件	162件	44.0%
4月19日~4月25日	440件	350件	79.5%
4月26日~5月2日	750件	576件	76.8%
5月3日~5月9日	集計中	139件	-

累計 1362件

### スクリーニング検査陽性者の年代内訳

(3月1日~5月2日に確認された変異株1223件及び同期間における新規陽性者6133人の内訳)

年代区分	10歳未満	10代	20代	30代	40代	50代	60代	70代	80代	90代以上
変異株陽性者	6.4%	9.6%	22.3%	16.1%	16.5%	13.1%	8.6%	5.2%	1.6%	0.6%
(参考) 新規陽性者	3.7%	7.2%	21.8%	15.9%	16.8%	11.9%	8.1%	7.4%	4.7%	2.5%



## ステージ判断指標の状況（医療提供体制・監視体制・感染の状況） 令和3年5月6日現在

		医療提供体制の負荷			②療養者数 (人口10万人 当たり)	③PCR等 陽性率 (直近1週間)	感染の状況	
		①病床のひっ迫具合					④新規報告数 (人口10万人 当たり) (直近1週間)	⑤感染経路不 明割合 (直近1週間)
		入院医療		重症者用 病床				
		確保病床 使用率	入院率	重症病床 使用率				
ステージⅢ の指標		20%以上	40%以下	20%以上	20人以上	5%以上	15人以上	50%以上
ステージⅣ の指標		50%以上	25%以下	50%以上	30人以上	10%以上	25人以上	50%以上
本 県 の 状 況	5月6日 時点	64.1%	※ —	30.1%	71.4人	8.9%	42.9人	53.7%

※ 新規陽性者が、発生届が届け出られた翌日までに療養場所の種別が決定され、かつ、入院が必要な者が同日までに入院しているため、「入院率」を適用しない。